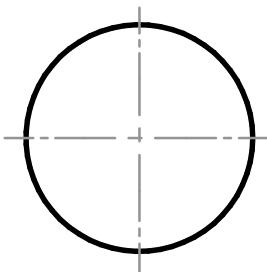
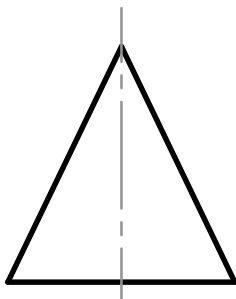
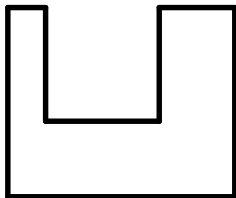


### Aufgabe:

Wie beim manuellen Zeichnen und Skizzieren lassen sich auch in 2D-CAD-Programmen Raumbilder von geometrischen Körpern erstellen, indem Tiefenlinien erzeugt werden, die je nach Perspektive verkürzt oder unverkürzt erscheinen. Achtung: dies ist noch kein 3D! Übe anhand der gegebenen Beispiele in einem 2D-CAD-Programm das Erstellen von Raumbildern in Isometrie und in Kabinettprojektion. Wähle die Tiefenmaße selbst.



Beispiel 2 in Isometrie erstellen:

