


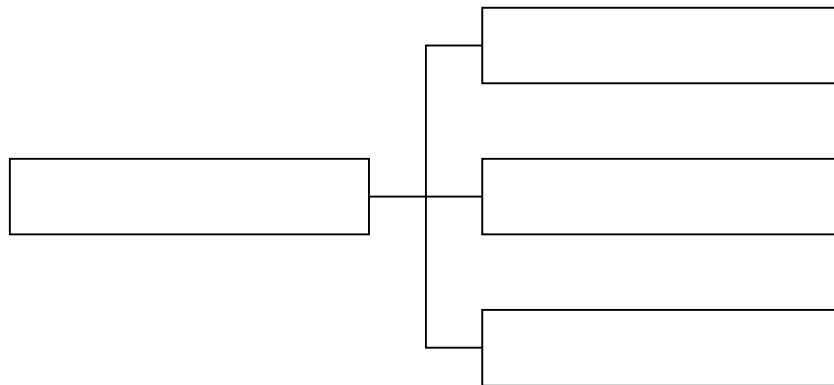
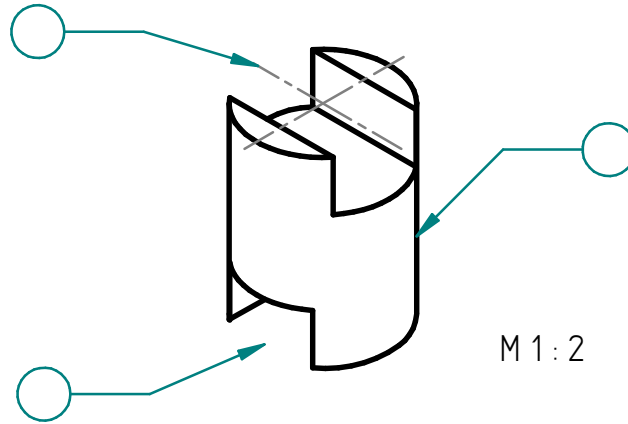



Aufgabe:

Ein zylindrisches Werkstück ist im Maßstab 1 : 2 abgebildet. Analysiere die Objekte des 3D-Modells mit einem Objektbaum und beschreibe sie mit Objektkarten. Erzeuge das 3D-Modell und leite ein 2D-Dreitafelbild mit Raumbild ab.



Grundlagen des Computer Aided Design		Schnitte am Zylinder in 3D	Nr.
 AB 242-13	Datum:	Name:	Kl.